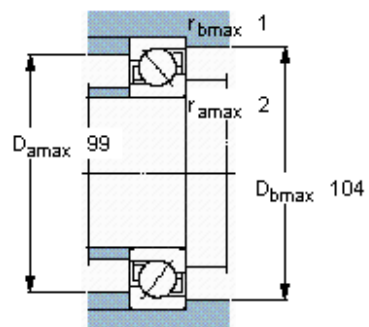
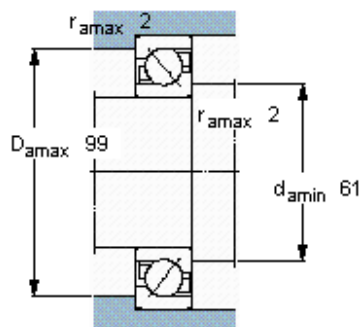
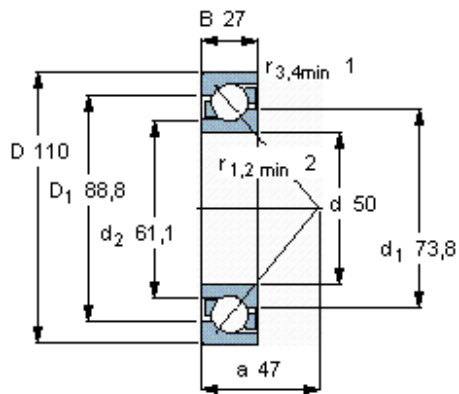


Kuličková ložiska s kosoúhlým stykem, jedna řada

| Základní rozměry |     |    | Základní hodnoty zatížení |          | Hodnoty rychlosti   |                    | Označení                |
|------------------|-----|----|---------------------------|----------|---------------------|--------------------|-------------------------|
| d                | D   | B  | dynamické                 | statické | Referenční rychlost | Omezující rychlost |                         |
| mm               |     |    | C                         | C0       | ot/min              |                    | ** ložisko SKF Explorer |
| 50               | 110 | 27 | 75                        | 51       | 8000                | 8000               | 7310 BECBM *            |



**Faktory výpočtu**

- $k_r 0,1$
- $k_a 1,6$
- $e 1,14$
- $X 0,35$
- $Y 0,57$
- $Y_0 0,26$